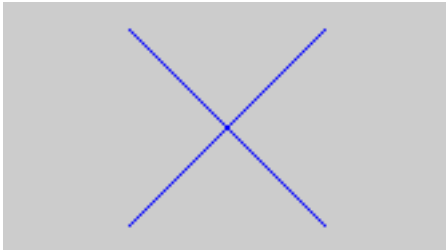



Le but de cette planche de TD est de réaliser un composant personnalisé pour l'affichage des priorités des tâches dans l'agenda. Les exercices suivants dessinent un sigle particulier sur un composant. La couleur du sigle devra varier en fonction de la priorité.

Exercice 1 -

- 1 Écrire un composant Swing dont le dessin est une croix.




- 2 Modifier le composant précédent pour que la croix soit plus trapue, et prenne l'aspect de la figure suivante :




Exercice 2 -

- 1 Écrire un composant Swing dont le dessin est un carré.




- 2 Modifier le composant précédent pour que le trait du carré soit dégradé :



Exercice 3 -

- 1 Écrire un composant Swing dont le dessin est un rond.



- 2 Modifier le composant précédent pour qu'apparaisse le texte "Un seul pour les gouverner tous" centré et à l'envers :



Exercice 4 -

Intégrer le composant précédent à l'agenda de la planche du dernier TD.

Date	Activité
1 janv. 2003	Manger
2 janv. 2003	
3 janv. 2003	Dormir
4 janv. 2003	Travailler
5 janv. 2003	Projet d'interface graphique
6 janv. 2003	